



CALADE ENVIRONNEMENT

diagnostic immobilier

Etat de l'Installation Intérieure de Gaz

Numéro de dossier : 18/0430
Norme méthodologique employée : AFNOR NF P 45-500 (Janvier 2013)
Date du repérage : 23/07/2018

La présente mission consiste à établir l'état de l'installation intérieure de gaz conformément à l'arrêté du 6 avril 2007 modifié, 18 novembre 2013 et 12 février 2014 afin d'évaluer les risques pouvant compromettre la sécurité des personnes, de rendre opérante une clause d'exonération de la garantie du vice caché, en application de l'article 17 de la loi n°2003-08 du 3 janvier 2003, modifié par l'ordonnance n°2005-655 du 8 juin 2005. En aucun cas, il ne s'agit d'un contrôle de conformité de l'installation vis-à-vis de la réglementation en vigueur.


A. - Désignation du ou des bâtiments

Localisation du ou des bâtiments :

Département : **Ain**
Adresse : **3 Bis, Rue Bel Air**
Commune : **01100 OYONNAX**
Section cadastrale AD, Parcelle numéro **646**
Désignation et situation du ou des lot(s) de copropriété : **RDC Lot numéro 1**
Type de bâtiment : **Habitation (partie privative d'immeuble)**
Nature du gaz distribué : **Gaz naturel**
Distributeur de gaz : **Non communiqué**
Installation alimentée en gaz : **OUI**

B. - Désignation du propriétaire

Désignation du propriétaire :

Nom et prénom : 
Adresse :

Titulaire du contrat de fourniture de gaz :

Nom et prénom : **Non communiqué**
Adresse :
N° de téléphone :
Références :

C. - Désignation de l'opérateur de diagnostic

Identité de l'opérateur de diagnostic :

Nom et prénom : **NUGUET Robert**
Raison sociale et nom de l'entreprise : **CALADE ENVIRONNEMENT**
Adresse : **271, Rue Camille Desmoulins**
..... **69400 VILLEFRANCHE SUR SAÔNE**
Numéro SIRET : **447 955 279 00024**
Désignation de la compagnie d'assurance : **RCP ALLIANZ IARD**
Numéro de police et date de validité : **49 022 209 / 31/12/2018**

Certification de compétence **8053718** délivrée par : **BUREAU VERITAS CERTIFICATION France, le 07/12/2017**
Norme méthodologique employée : **NF P 45-500 (Janvier 2013)**

D. - Identification des appareils

Liste des installations intérieures gaz (Genre ⁽¹⁾ , marque, modèle)	Type ⁽²⁾	Puissance en kW	Localisation	Observations : (anomalie, taux de CO mesuré(s), motif de l'absence ou de l'impossibilité de contrôle pour chaque appareil concerné)
Chaudière E.L.M. LEBLANC	Raccordé	24 kW	Garage	Anomalie(s) fonct°: A1 (8a1) et A2 (29d1) Mesure CO : 0 ppm Entretien appareil : Non Entretien conduit : Non
Robinet en attente		Non Visible	Cuisine	Anomalie(s) fonct°: A1 (8a3, 20.5)

(1) Cuisinière, table de cuisson, chauffe-eaux, chaudière, radiateur,




(2) Non raccordé — Raccordé — Étanche.

Note : Nous vous rappelons l'obligation d'entretien des appareils et de contrôle de la vacuité des conduits de fumées.

Note 2 : Notre cabinet s'engage à retourner sur les lieux afin de compléter le constat aux installations non contrôlées, dès lors que les dispositions permettant un contrôle des installations concernées auront été prises par le propriétaire ou son mandataire.

Note 3 : Nous attirons votre attention sur le fait que la responsabilité du donneur d'ordre reste pleinement engagée en cas d'accident ou d'incident sur tout ou partie de l'installation, contrôlée ou non.

E. - Anomalies identifiées

Points de contrôle ⁽³⁾ (selon la norme)	Anomalies observées (A1 ⁽⁴⁾ , A2 ⁽⁵⁾ , DGI ⁽⁶⁾ , 32c ⁽⁷⁾)	Libellé des anomalies et recommandations	Photos
C.4 - 7a3 Organe de coupure supplémentaire	A1	L'organe de coupure supplémentaire n'est pas accessible pour le cas des tiges après compteur et en maison individuelle. Remarques : L'organe de coupure supplémentaire est situé dans le garage voisin	
C.7 - 8a1 Robinet de commande d'appareil	A1	Au moins un robinet de commande d'appareil est absent. (Chaudière E.L.M. LEBLANC)	
C.24 - 29d1 Appareil raccordé - Etat du conduit de raccordement	A2	Le conduit de raccordement présente une contre pente. (Chaudière E.L.M. LEBLANC) Remarques : (Garage) Risque(s) constaté(s) : Risque d'intoxication à cause de l'absence totale ou partielle d'évacuation des produits de combustion	
C.7 - 8a3 Robinet de commande d'appareil	A1	Au moins un robinet de commande d'appareil n'est pas manoeuvrable. (Robinet en attente) Remarques : (Cuisine)	
C.15 - 20.5 Ventilation du local - Sortie d'air	A1	Le dispositif de la sortie d'air du local équipé ou prévu pour un appareil d'utilisation n'est pas adapté. (Robinet en attente) Remarques : (Cuisine) Hauteur > 1,80 m et sortie d'air ne donne pas sur l'extérieur	

- (3) Point de contrôle selon la norme utilisée.
- (4) A1 : L'installation présente une anomalie à prendre en compte lors d'une intervention ultérieure sur l'installation
- (5) A2 : L'installation présente une anomalie dont le caractère de gravité ne justifie pas que l'on interrompe aussitôt la fourniture du gaz, mais est suffisamment importante pour que la réparation soit réalisée dans les meilleurs délais.
- (6) DGI : (Danger Grave et Immédiat) L'installation présente une anomalie suffisamment grave pour que l'opérateur de diagnostic interrompe aussitôt l'alimentation en gaz jusqu'à suppression du ou des défauts constituant la source du danger.
- (7) 32c : la chaudière est de type VMC GAZ et l'installation présente une anomalie relative au dispositif de sécurité collective (DSC) qui justifie une intervention auprès du syndic ou du bailleur social par le distributeur de gaz afin de s'assurer de la présence du dispositif, de sa conformité et de son bon fonctionnement.

Note : Nous vous rappelons que la responsabilité de l'opérateur de diagnostic est limitée aux points effectivement vérifiés et que les contrôles réalisés ne préjugent pas de la conformité de l'installation

F. - Identification des bâtiments et parties du bâtiment (pièces et volumes) n'ayant pu être contrôlés et motif :

Néant

Nota : Nous attirons votre attention sur le fait que la responsabilité du donneur d'ordre reste pleinement engagée en cas d'accident ou d'incident sur tout ou partie de l'installation présente dans des bâtiments, parties du bâtiment n'ayant pu être contrôlés.

G. - Constatations diverses**Commentaires :**

- Attestation de contrôle de moins d'un an de la vacuité des conduits de fumées non présentée
- Justificatif d'entretien de moins d'un an de la chaudière non présenté
- Le conduit de raccordement n'est pas visitable

Présence d'une cuisinière ARISTON 4 feux, alimentée par une bouteille butane; cette installation, mobile, n'a pas fait l'objet d'un contrôle.

Documents remis par le donneur d'ordre à l'opérateur de repérage :

Néant

Observations complémentaires :

Néant

Conclusion :

- L'installation ne comporte aucune anomalie.
- L'installation comporte des anomalies de type A1 qui devront être réparées ultérieurement.
- L'installation comporte des anomalies de type A2 qui devront être réparées dans les meilleurs délais.
- L'installation comporte des anomalies de type DGI qui devront être réparées avant remise en service.
- L'installation comporte une anomalie 32c qui devra faire l'objet d'un traitement particulier par le syndic ou le bailleur social sous le contrôle du distributeur de gaz.

H. - Actions de l'opérateur de diagnostic en cas de DGI

- Fermeture totale avec pose d'une étiquette signalant la condamnation de l'installation de gaz
- ou
- Fermeture partielle avec pose d'une étiquette signalant la condamnation d'un appareil ou d'une partie de l'installation
- Transmission au Distributeur de gaz par courrier des informations suivantes :
- référence du contrat de fourniture de gaz, du Point de Comptage Estimation, du Point de Livraison ou du numéro de compteur ;
 - codes des anomalies présentant un Danger Grave et Immédiat (DGI).
- Remise au client de la « fiche informative distributeur de gaz » remplie.

I. - Actions de l'opérateur de diagnostic en cas d'anomalie 32c

- Transmission au Distributeur de gaz par courrier de la référence du contrat de fourniture de gaz, du Point de Comptage Estimation, du Point de Livraison ou du numéro de compteur ;
- Remise au syndic ou au bailleur social de la « fiche informative distributeur de gaz » remplie. ;

Nota : Le présent rapport est établi par une personne dont les compétences sont certifiées par **BUREAU VERITAS CERTIFICATION France - Le Guillaumet 92046 PARIS LA DEFENSE CEDEX (détail sur www.cofrac.fr programme n°4-4-11)**

Dates de visite et d'établissement de l'état de l'installation gaz :




Visite effectuée le **23/07/2018**.

Fait à **OYONNAX**, le **23/07/2018**

Par : **NUGUET Robert**



Annexe - Photos

	<p>Photo n° PhGaz001 29d1 : Le conduit de raccordement présente une contre pente. (Garage)</p>
	<p>Photo n° PhGaz002 20.5 : Le dispositif de la sortie d'air du local équipé ou prévu pour un appareil d'utilisation n'est pas adapté. (Cuisine) Hauteur > 1,80 m et sortie d'air ne donne pas sur l'extérieur</p>
	<p>Photo n° PhGaz003 8a3 : au moins un robinet de commande d'appareil n'est pas manoeuvrable. (Cuisine)</p>

Annexe - Règles élémentaires de sécurité et d'usage à respecter (liste non exhaustive)

Les accidents dus aux installations gaz, tout en restant peu nombreux, sont responsables d'un nombre important de victimes. La vétusté des installations, l'absence d'entretien des appareils et certains comportements imprudents sont des facteurs de risque : 98 % des accidents, fuites et explosions sont recensés dans les installations intérieures. Les intoxications oxycarbonées et les explosions font un grand nombre de victimes qui décèdent ou gardent des séquelles et handicaps à long terme.

Quels sont les moyens de prévention des accidents liés aux installations intérieures gaz ?

Pour prévenir les accidents liés aux installations intérieures gaz, il est nécessaire d'observer quelques règles de base :

- Renouvelez le tuyau de raccordement de la cuisinière ou de la bouteille de gaz régulièrement et dès qu'il est fissuré,
- Faire ramoner les conduits d'évacuation des appareils de chauffage et de cheminée régulièrement,
- Faire entretenir et contrôler régulièrement les installations intérieures de gaz par un professionnel.

Mais il s'agit également d'être vigilant, des gestes simples doivent devenir des automatismes :

- ne pas utiliser les produits aérosols ou les bouteilles de camping-gaz dans un espace confiné, près d'une source de chaleur,
- fermer le robinet d'alimentation de votre cuisinière après chaque usage et vérifiez la date de péremption du tuyau souple de votre cuisinière ou de votre bouteille de gaz,
- assurer une bonne ventilation de votre logement, n'obstruer pas les bouches d'aération,
- sensibiliser les enfants aux principales règles de sécurité des appareils gaz.

Quelle conduite adopter en cas de fuite de gaz ?

Lors d'une fuite de gaz, il faut éviter tout risque d'étincelle qui entraînerait une explosion :

- ne pas allumer la lumière, ni toucher aux interrupteurs, ni aux disjoncteurs,
- ne pas téléphoner de chez vous, que ce soit avec un téléphone fixe ou un portable,
- ne pas prendre l'ascenseur mais les escaliers,
- une fois à l'extérieur, prévenir les secours

Pour aller plus loin : <http://www.developpement-durable.gouv.fr>